



СОГЛАСОВАНО
Директор департамента образования


Е.А. Иванова
(подпись) (расшифровка подписи)
«21» марта 2023г.



УТВЕРЖДАЮ
Руководитель учреждения


Т.В. Рейхард
(подпись) (расшифровка подписи)
«09» февраля 2023г.



ОТЧЕТ
о результатах деятельности муниципального учреждения и об использовании
закрепленного за ним муниципального имущества
за 2022 год

Учреждение

Муниципальное образовательное учреждение дополнительного образования "Детский оздоровительно-образовательный центр им. А. Матросова"

Орган,
осуществляющий
функции и
полномочия
учредителя

Департамент образования мэрии города Ярославля

Публично-
правовое
образование

город Ярославль

Периодичность:
годовая

КОДЫ	
Дата	01.02.2023
по Сводному реестру	78303913
ИНН	7604050737
КПП	760401001
глава по БК	803
по ОКТМО	78701000
	2022

Раздел 1. «Результаты деятельности»

1.1. Отчет

о выполнении муниципального задания на оказание муниципальных услуг (выполнение работ) на 1 января 2023 г.

Наименование услуги (работы)	Показатели объема муниципальной услуги (работы)				
	Показатель, характеризующий содержание муниципальной услуги (работы)	Плановые показатели объема на год	Показатели объема оказанных муниципальных услуг (выполненных работ) на отчетную дату	Причина отклонения от установленных плановых показателей объема муниципальной услуги (работы)	
1	2	3	4	5	
Обеспечение эксплуатационно-технического обслуживания объектов и помещений, а также содержание указанных объектов и помещений, оборудования и прилегающей территории в надлежащем состоянии	работа	1,00	1,00		

(в ред. Приказа Минфина России от 31.01.2023 № 10н)

Сведения о поступлениях и выплатах учреждения

на 1 _____ 01 _____ 20 23 г.

Дата	01.01.2023
ИНН	7604050737
КПП	760401001
Глава по БК по ОКТМО	803 78701000
по ОКЕИ	383

муниципальное образовательное учреждение дополнительного образования «Детский оздоровительно-образовательный центр имени А. Матросова»

Учреждение

Орган, осуществляющий

функции и полномочия учредителя

Публично-правовое образование

Периодичность: годовая

Единица измерения: руб.

департамент образования мэрии города Ярославля

городской округ город Ярославль

Раздел 1.1. Сведения о поступлениях учреждения

Наименование показателя	Код строки	Сумма поступлений		Изменение, %	Доля в общей сумме поступлений, %
		за 2022 год (за отчетный финансовый год)	за 2021 год (за год, предшествующий отчетному)		
	2	3	4	5	6
Субсидии на финансовое обеспечение выполнения государственного (муниципального) задания	0100	9902100	8963600	9,48	12,43
Субсидии на финансовое обеспечение выполнения государственного задания из бюджета Федерального фонда обязательного медицинского страхования	0200				
Субсидии на иные цели	0300	43289608,36	41202645,05	4,82	54,32
Субсидии на осуществление капитальных вложений	0400				
Гранты в форме субсидий, всего	0500				
в том числе:					
гранты в форме субсидий из федерального бюджета	0501				
гранты в форме субсидий из бюджетов субъектов Российской Федерации и местных бюджетов	0502				
Гранты, предоставляемые юридическими и физическими лицами (за исключением грантов в форме субсидий, предоставляемых из бюджетов бюджетной системы Российской Федерации)	0600				
из них:					
гранты, предоставляемые юридическими лицами (операторами), источником финансового обеспечения которых являются субсидии и имущественные взносы, полученные из бюджетов бюджетной системы Российской Федерации	0610				
Пожертвования и иные безвозмездные перечисления от физических и юридических лиц, в том числе иностранных организаций	0700				
Доходы от приносящей доход деятельности, компенсаций затрат (за исключением доходов от собственности), всего	0800	26494756,66	17035989,31	35,70	33,25
в том числе:					
доходы в виде платы за оказание услуг (выполнение работ) в рамках установленного государственного задания	0801				
доходы от оказания услуг, выполнения работ, реализации готовой продукции сверх установленного государственного задания по видам деятельности, отнесенным в соответствии с учредительными документами к основным	0802	26494756,66	17035989,31	35,70	33,25
доходы от платы за пользование служебными жилыми помещениями и общежитиями, включающей плату за пользование и плату за содержание жилого помещения	0803				
доходы от оказания услуг в рамках обязательного медицинского страхования	0804				
доходы от оказания медицинских услуг, предоставляемых женщинам в период беременности, женщинам и новорожденным в период родов и в послеродовой период	0805				
возмещение расходов, понесенных в связи с эксплуатацией имущества, находящегося в оперативном управлении учреждения	0806				
прочие доходы от оказания услуг, выполнения работ, компенсации затрат учреждения, включая возмещение расходов по решению судов (возмещение судебных издержек)	0807				
	Код строки	Сумма поступлений		Изменение, %	Доля в общей сумме поступлений, %
	2	3	4	5	6
		за 2022 год (за отчетный финансовый год)	за 2021 год (за год, предшествующий отчетному)		

Код строки	Наименование показателя	0900	0901	0902	0903	0904	0905	0906	0907	0908	1000	1100	1200	9000	Итого
	Доходы от собственности, всего														
	доходы в виде арендной либо иной платы за передачу в возмездное пользование государственного (муниципального) имущества														
	доходы от распоряжения правами на результаты интеллектуальной деятельности и средствами индивидуализации														
	проценты по депозитам учреждения в кредитных организациях														
	проценты по остаткам средств на счетах учреждения в кредитных организациях														
	проценты, полученные от предоставления займов														
	проценты по иным финансовым инструментам														
	доходы в виде прибыли, приходящейся на доли в уставных (складочных) капиталах хозяйственных товариществ и обществ, или дивидендов по акциям, принадлежащим учреждению														
	прочие доходы от использования имущества, находящегося в оперативном управлении учреждения														
	Поступления доходов от штрафов, пеней, неустоек, возмещения ущерба														
	Поступления доходов от выбытия нефинансовых активов														
	Поступления доходов от выбытия финансовых активов														
	Итого												67202234,36	15,67	100%

Раздел 1.2. Сведения о выплатах учреждения

Код строки	Наименование показателя	в том числе по источникам финансового обеспечения обязательств по выплатам																	
		за счет средств бюджета										за счет средств гранта в форме субсидии							
		доля в общей сумме выплат, отраженных в графе 3, %	доля в общей сумме выплат, отраженных в графе 3, %	доля в общей сумме выплат, отраженных в графе 3, %	доля в общей сумме выплат, отраженных в графе 3, %	доля в общей сумме выплат, отраженных в графе 3, %	доля в общей сумме выплат, отраженных в графе 3, %	доля в общей сумме выплат, отраженных в графе 3, %	доля в общей сумме выплат, отраженных в графе 3, %	доля в общей сумме выплат, отраженных в графе 3, %	доля в общей сумме выплат, отраженных в графе 3, %	доля в общей сумме выплат, отраженных в графе 3, %	доля в общей сумме выплат, отраженных в графе 3, %	доля в общей сумме выплат, отраженных в графе 3, %					
1	2	3	4	5	6	7	8	9	10	11	12	13	14	15	16	17	18	19	20
	Оплата труда и компенсационные выплаты работникам	0100	11778582,06	15,11	4345700	5,58	2400000	0,31						7192882,06	9,23	7192882,06	9,22951697		
	Взносы по обязательному социальному страхованию	0200	3545018,86	4,55	1259930,84	1,62	72480	0,09						2212608,02	2,84	2212608,02	2,83909886		
	Приобретение товаров, работ, услуг, всего	0300	61243260,64	78,58	3565869,16	4,58	42750309,27	54,85						14927082,21	19,15	14927082,2	19,153624		
	из них:																		
	услуги связи	0301	41576,47	0,05	41576,47	0,05								734750	0,94	734750	0,94279143		
	транспортные услуги	0302	734750	0,94										202476,31	0,26	202476,31	0,25980664		
	коммунальные услуги	0303	2962319	3,8	2759842,69	3,54													
	арендная плата за пользование имуществом	0304	48629,64	0,06										48629,64	0,06	48629,64	0,06239892		
	работы, услуги по содержанию имущества	0305	5408315,3	6,94	54850	0,55	2618147,6	3,36						2735317,7	3,51	2735317,7	3,50981163		
	прочие работы, услуги	0306	41710246,85	53,52	674000	0,86	39437269,67	50,6						1598977,18	2,05	1598977,18	2,05172098		
	основные средства	0307	673950,61	0,86			567000	0,73						106950,61	0,14	106950,61	0,13723323		
	нематериальные активы	0308																	
	непризведенные активы	0309																	
	материальные запасы	0310	9663472,77	12,4	35600	0,05	127892	0,16						9499980,77	12,19	9499980,77	12,1898612		
	Обслуживание долговых обязательств	0400																	
	Безвозмездные перечисления организациям	0500																	
	Социальное обеспечение	0600	110000	0,14			110000	0,14											

1.2. Сведения

об оказываемых услугах, выполняемых работах сверх установленного муниципального задания на 1 января 2023 г.

1.2.1 Сведения об услугах, оказываемых сверх установленного муниципального задания

Наименование оказываемых услуг	Код строки	Объем оказанных услуг			Доход от оказания услуг, руб	Цена (тариф), руб	Справочно: приказ, которым установлена цена (тариф)	
		наименование	единица измерения	всего			дата	номер
1	2	3	4	5	6	7	8	9
доходы от оказания услуг учреждениями, находящимися в ведении органов местного самоуправления городских округов	1000	путевки	шт.	1399,00	26494756,66	20000,00	29.03.2022	№2
	2000							
	3000							
	4000							
	5000							
	9000	x	x	1399,00	26494756,66	20000,00	x	x

1.2.2. Сведения о работах, выполняемых сверх установленного государственного (муниципального) задания

Наименование выполняемых работ	Код строки	Объем выполненных работ			Доход от выполнения работ, руб	Цена (тариф), руб	Справочно: приказ, которым установлена цена (тариф)	
		наименование	единица измерения	всего			дата	номер
1	2	3	4	5	6	7	8	9
	1000							
	2000							
	3000							
	9000	x	x				x	x

1.3. Сведения о просроченной кредиторской задолженности на 1 января 2023 г.

Наименование показателя	Кол. строки	Объем просроченной кредиторской задолженности на начало года		Объем просроченной кредиторской задолженности на конец отчетного периода						Изменение кредиторской задолженности <1>		Причина образования	Меры, принимаемые по погашению просроченной кредиторской задолженности
		всего	из них по исполнительным листам	всего	из них по исполнительным листам	в том числе по срокам			сумма руб	в процентах			
						менее 30 дней просрочки	от 30 до 90 дней просрочки	от 90 до 180 дней просрочки			более 180 дней просрочки		
1	2	3	4	8	9	10	11	12	13	14	15	16	17
По выплате заработной платы	1000												
По выплате стипендий, пособий, пенсий	2000												
По перечислению в бюджет, всего	3000												
в том числе:													
по перечислению удержанного налога на доходы физических лиц	3100												
по оплате страховых взносов на обязательное социальное страхование	3200												
по оплате налогов, сборов, за исключением страховых взносов на обязательное социальное страхование	3300												
по возврату в бюджет средств субсидий (грантов в форме субсидий)	3400												
из них:													
в связи с невыполнением муниципального задания	3410												
в связи с неисполнением результатов предоставления субсидий (грантов в форме субсидий)	3420												
в связи с невыполнением условий соглашений, в том числе по софинансированию расходов	3430												
По оплате товаров, работ, услуг, всего	4000												
из них:													
по публичным договорам	4100												
По оплате прочих расходов, всего	5000												
из них:													
по выплатам, связанным с применением преференций гражданам	5100												
Итого	9000	x	x	x									

<1> Указывается общая сумма увеличения или уменьшения кредиторской задолженности.

(в ред. Приказа Минфина России от 31.01.2023 № 10н)

1.3.1. Сведения о кредиторской задолженности и обязательствах учреждения

на 1 01 20 23 г.

Дата	01.01.2023
по Сводному реестру	
ИНН	7604050737
КПП	760401001
глава по БК	803
по ОКТМО	78701000
по ОКЕИ	383

муниципальное образовательное учреждение дополнительного образования " Детский оздоровительно-образовательный центр имени А. Матросова"

департамент образования мэрии города Ярославля

городской округ город Ярославль

Учреждение
 Орган, осуществляющий
 функции и полномочия учредителя
 Публично-правовое образование
 Периодичность: годовая
 Единица измерения: руб.


Наименование показателя	Объем кредиторской задолженности на начало года		Объем кредиторской задолженности на конец отчетного периода							всего	по оплате труда	в том числе:						
	Код строки	из нее срок оплаты наступил в отчетном финансовом году	1 квартале, всего	из нее в январе	2 квартале	3 квартале	4 квартале	в очередном финансовом году и плановом периоде	13			14	15	16				
															по претензионным требованиям	по непоступившим расчетным документам	иные	
По выплате заработной платы	1000																	
По выплате стипендий, пособий, пенсий	2000																	
По перечислению в бюджет, всего	3000	102922,66	102922,66	222191,5														
в том числе:																		
по перечислению удержанного налога на доходы физических лиц	3100																	
по оплате страховых взносов на обязательное социальное страхование	3200	102922,66	102922,66	105372,41														
по оплате налогов, сборов, за исключением страховых взносов на обязательное социальное страхование	3300																	
по возврату в бюджет средств субсидий (грантов в форме субсидий)	3400			116819,09														
из них:																		
в связи с невыполнением государственного задания	3410																	
в связи с недостижением результатов предоставления субсидий (грантов в форме субсидий)	3420																	
в связи с невыполнением условий соглашений, в том числе по финансированию расходов	3430																	
По оплате товаров, работ, услуг, всего	4000	103918,77	103918,77	427648,38														
из них:																		
по публичным договорам	4100																	
По оплате прочих расходов, всего	5000																	
из них:																		
по выплатам, связанным с причислением вреда гражданам	5100	206841,43	206841,43	649839,88														
Итого	9000	206841,43	206841,43	649839,88														

Руководитель
 (уполномоченное лицо)

Исполнитель

" 01 " 01 20 23 г.

директор
 (должность)
 главный бухгалтер
 (должность)



Handwritten signature

**1.4. Сведения
о задолженности по ущербу, недостачам, хищениям денежных
средств и материальных ценностей
на 1 января 2023 г.**

Код строки	Наименование показателя	Остаток задолженности по возмещению ущерба на начало года		Выявлено недостач, хищений, нанесения ущерба				Возмещено недостач, хищений, нанесения ущерба			Списано		Остаток задолженности по возмещению ущерба на конец отчетного периода	
		всего	из него на возмещении в службе судебных приставов	всего	в том числе:		всего	из них взыскано с виновных лиц		всего	из них в связи с прекращением взыскания по исполнительным листам	всего	из него на возмещении в службе судебных приставов	
					виновные лица установлены	виновные лица не установлены		всего	из них по решению суда					
1	Недостача, хищение денежных средств, всего	3	4	5	6	7	8	9	10	11	12	13	14	15
100	в том числе:													
110	в связи с хищением (кражами)													
111	из них: возбуждено уголовных дел (находится в следственных органах)						x		x					
200	Ущерб имуществу (за исключением денежных средств)													
210	в том числе:													
211	в связи с недостачами, включая хищения (кражи)													
211	из них: возбуждено уголовных дел (находится в следственных органах)													
220	в связи с нарушением правил хранения													
230	в связи с нанесением ущерба техническому состоянию объекта													
300	В связи с нарушением условий договоров (контрактов)													
310	в том числе:													
310	в связи с нарушением сроков (начислено пени, штрафов, неустоек)													
320	в связи с невыполнением условий о возмрате предоплаты (аванса)													
9000	Итого													

1.5. Сведения о численности сотрудников и оплате труда на 1 января 2023 г.

Группы персонала (категория персонала)	Код строки	Штатная численность на начало года	Средняя численность сотрудников за отчетный период						Штатная численность на конец отчетного периода	Фонд начисленной оплаты труда сотрудников за отчетный период, тыс руб		
			всего <2>	в том числе:			всего	в том числе:				
				по основному месту работы	по внутреннему совместительству (по совмещению должностей) <3>	по внешнему совместительству		по основному месту работы		по внутреннему совместительству (по совмещению должностей)	по внешнему совместительству	
1	2	3	4	5	6	7	8	9	10	11	12	
Основной персонал, всего <4>	1000	8	5,1	0,9	0	4,2	9	2 572,7	354,0		2 218,7	
из них	1100											
- педагогические работники	1110		4,7	0,5		4,2		2 463,8	245,1		2 218,7	
- медицинские работники	1120		0,4	0,4				108,9	108,9			
Административно-управленческий персонал, всего <5>	2000	2	2,3	2,3			2	1 950,1	1 950,1			
из них	2100											
- руководитель	2110	1	1	1			1	972,1	972,1			
- заместители, руководители структурных подразделений и их заместители, главный бухгалтер	2120	1	1,3	1,3			1	978,0	978,0			
Прочий персонал, всего <6>	3000	6	15,5	14,4		1,1	7	7 355,4	6 913,3		442,1	
Итого	9000	8	22,9	17,6		5,3	9	11 878,2	9 217,4		2 660,8	

- <2> При расчете показателя не учитывается численность сотрудников учреждения, работающих по внутреннему совместительству (по совмещению должностей)
 <3> Указывается численность сотрудников учреждения, работающих по внутреннему совместительству (по совмещению должностей). При расчете общей численности сотрудников учреждения показатель не учитывается
 <4> Указывается численность работников учреждения, непосредственно оказывающих услуги (выполняющих работы), направленные на достижение определенных уставом образовательного учреждения целей деятельности этого учреждения
 <5> Указывается численность работников учреждения, занятых управлением (организацией) оказания услуг (выполнения работ), а также работников учреждения, выполняющих административные функции, необходимые для обеспечения деятельности учреждения
 <6> Указывается численность работников учреждения, не входящие в группы «Основной персонал» и «Административно-управленческий персонал»



Раздел 2. «Использование имущества, закрепленного за учреждением»

Муниципальное образовательное учреждение дополнительного образования "Детский оздоровительно-образовательный центр им. А. Матросова" Ярославской области
(полное наименование юридического лица)

**2.1. Сведения
о недвижимом имуществе, за исключением земельных участков,
закрепленном на праве оперативного управления
на 01 января 2023 г.**

Наименование объекта	Адрес	Катастровый номер	Год ввода	Единица измерения	Код строки	Используется учреждением			Передано во временное пользование сторонним организациям (индивидуальным предпринимателям)				Не используется учреждением	Балансовая стоимость объекта, тыс.руб.	
						всего	в том числе:		на основании договоров аренды	на основании договоров безвозмездного пользования	без оформления права пользования (с почасовой оплатой)	проводятся капитальные работы и/или реконструкция			в связи с аварийным состоянием
							в рамках муниципального задания	для осуществления основной деятельности							
1	2	3	4	5	6	7	8	9	10	11	12	13	14	15	16
Площадные объекты <7>, всего	x	x	x	x	1000	6036	5055,7							980	34634,3
в том числе:					1001										
здание спальной (лит. А)	150527, Ярославская область, Ярославский район, д. Заборное, улица Набережная, дом 25	76-АБ 290132 от 11.02.2011	1973	кв. м	1002	177,7	177,7								84,2
здание спальной (лит. Б)	150527, Ярославская область, Ярославский район, д. Заборное, улица Набережная, дом 25	76-АБ 290131 от 11.02.2011	1973	кв. м	1003	186,7	186,7								84,2
здание спальной (лит. В)	150527, Ярославская область, Ярославский район, д. Заборное, улица Набережная, дом 25	76-АБ 290133 от 11.02.2011	1973	кв. м	1004	190,2	190,2								84,2
здание спального корпуса (лит. И)	150527, Ярославская область, Ярославский район, д. Заборное, улица Набережная, дом 25	76-АБ 290130 от 11.02.2011	1991	кв. м	1005	2276,8	2276,8								6858,8
здание спального корпуса (лит. З)	150527, Ярославская область, Ярославский район, д. Заборное, улица Набережная, дом 25	76-АБ 290126 от 11.02.2011	1991	кв. м	1006	732,6	732,6								484,9
здание насосной (лит. Г)	150527, Ярославская область, Ярославский район, д. Заборное, улица Набережная, дом 25	76-АБ 290129 от 11.02.2011	1987	кв. м	1007	9,2	9,2								20,3
здание насосной (лит. Д)	150527, Ярославская область, Ярославский район, д. Заборное, улица Набережная, дом 25	76-АБ 290128 от 11.02.2011	1973	кв. м	1008	23,7	23,7								16,2
здание насосной (лит. Ж)	150527, Ярославская область, Ярославский район, д. Заборное, улица Набережная, дом 25	76-АБ 290127 от 11.02.2011	2006	кв. м	1009	8	8								14,7

Иванова

**2.2. Сведения
о земельных участках, предоставленных на праве постоянного
(бессрочного) пользования
на 1 января 2023 г.**

Наименование показателя	Адрес	Кадастровый номер	Единица измерения	Всего	Используется учреждением			Справочно: используется по соглашениям об установлении сервитута	Не используется учреждением				
					всего	в том числе:			всего	в том числе:			
						для осуществления основной деятельности	за плату сверх муниципальн ого задания			на основании договоров аренды	на основании договоров безвозмездно го пользования	без оформления права пользования	по иным причинам
1	2	3	4	5	6	7	8	9	10	11	12	13	14
150527, Ярославская область, Ярославский район, д. Заборное, улица Набережная, дом 25		76:17:0000000:98 4	кв. м.	174260	174260	174260	174260						
			Итого	174260	174260	174260							

**2.3. Сведения
о недвижимом имуществе, используемом по договору аренды
на 1 января 2023 г.**

2.3.1. Сведения о недвижимом имуществе, используемом на праве аренды с помесечной оплатой

Наименование объекта	Адрес	Единица измерения	Кол. строки	Количество арендуемого имущества	Арендодатель (создатель)		Срок пользования		Арендная плата		Фактические расходы на содержание арендуемого имущества (руб/год)	Направление использования арендуемого имущества		
					наименование	ИНН	начала	окончания	за единицу меры (руб/мес)	за объект (руб/год)		для осуществления в основной деятельности <Ф>	для осуществления в иной деятельности <Ф>	для осуществления в иной деятельности <Ф>
1	2	3	4	5	6	7	8	9	10	11	12	13	14	15
Цокольные объекты <Ф>, всего	x	x	1000											
в том числе:														
Иные объекты, включая точечные, всего	x	x	2000											
в том числе:														
			2001											
			9000											

2.3.2. Сведения о недвижимом имуществе, используемом на праве аренды с почасовой оплатой

Наименование объекта	Адрес	Единица измерения	Кол. строки	Количество арендуемого имущества	Арендодатель (создатель)		Длительность использования (час)	Арендная плата			Фактические расходы на содержание объекта недвижимого имущества (руб/год)	Направление использования объекта недвижимого имущества		
					наименование	ИНН		за единицу меры (руб/час)	за объект (руб/час)	за год (руб)		для осуществления в основной деятельности <Ф>	для осуществления в иной деятельности <Ф>	для осуществления в иной деятельности <Ф>
1	2	3	4	5	6	7	8	9	10	11	12	13	14	15
Цокольные объекты <Ф>, всего	x	x	1000											
в том числе:														
Иные объекты, включая точечные, всего	x	x	2000											
в том числе:														
			2001											
			9000											

<Ф> - Указывается направление использования объекта недвижимого имущества *1* - для осуществления основной деятельности в рамках муниципального задания, ** - для осуществления основной деятельности за плату сверх муниципального задания.

<Ф> - Указывается направление использования объекта недвижимого имущества *3* - проведение концертно-эстрадных мероприятий и иных культурно-массовых мероприятий, *4* - проведение спортивных мероприятий, *5* - проведение конференций, семинаров, выставок, переговоров, встреч, совещаний, съездов, конгрессов, *6* - для иных мероприятий.

**2.5. Сведения о движимом имуществе
на 1 января 2023 г.**

Движимое имущество, находящееся на праве оперативного управления												
Иное движимое имущество												
Количество, единиц	Всего по балансу			в том числе			Особо ценное движимое имущество			Транспортные средства		
	Балансовая стоимость, тыс. руб.	Остаточная стоимость, тыс. руб.	Балансовая ст-сть закрепленного приказами КУМИ на праве ОУ имущества на начало отчетного года, тыс. руб.	Балансовая ст-сть закрепленного приказами КУМИ на праве ОУ имущества на конец отчетного года, тыс. руб.	Балансовая ст-сть, тыс. руб.	Количество, единиц	Балансовая стоимость, тыс. руб.	Остаточная стоимость, тыс. руб.	Количество, единиц	Балансовая стоимость, тыс. руб.	Остаточная стоимость, тыс. руб.	
1	2	3	4	5	6	7	8	9	10	11		
556	7532,64	1138,69	2069,68	2069,68	58	10845,5	1581,9	9	10	11		

Исполнитель С.С. Пересыпкина главный бухгалтер (должность) С.С. Пересыпкина 745-769 (фамилия, инициалы) (телефон)